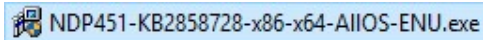


## การติดตั้งโปรแกรม .NET FRAMEWORK 4.5

### Step 1

ให้เข้าไปที่ CD แล้วเลือก Program > .NET Framework 4.5 > แล้วดับเบิลคลิก

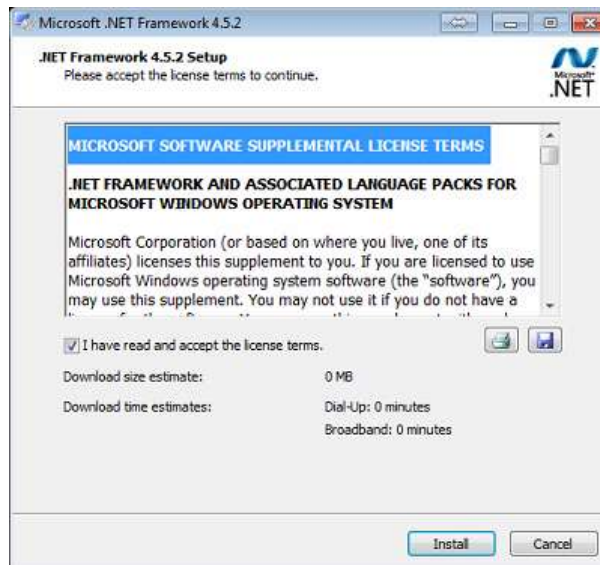
NDP451-KB2858728-x86-x64-ALLOS-ENU.exe



### Step 2

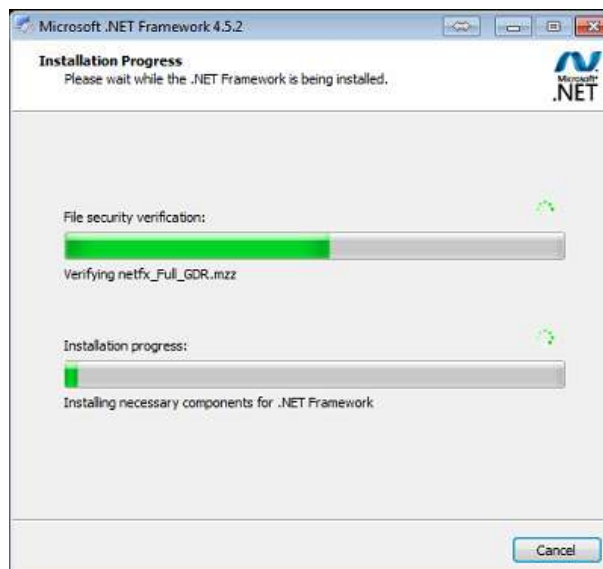
หลังจากเราดับเบิลคลิกไฟล์ NDP451-KB2858728-x86-x64-ALLOS-ENU.exe

แล้วจะแสดงตามรูปด้านล่างให้เราเลือก I have read and accept the license terms แล้วคลิก Install



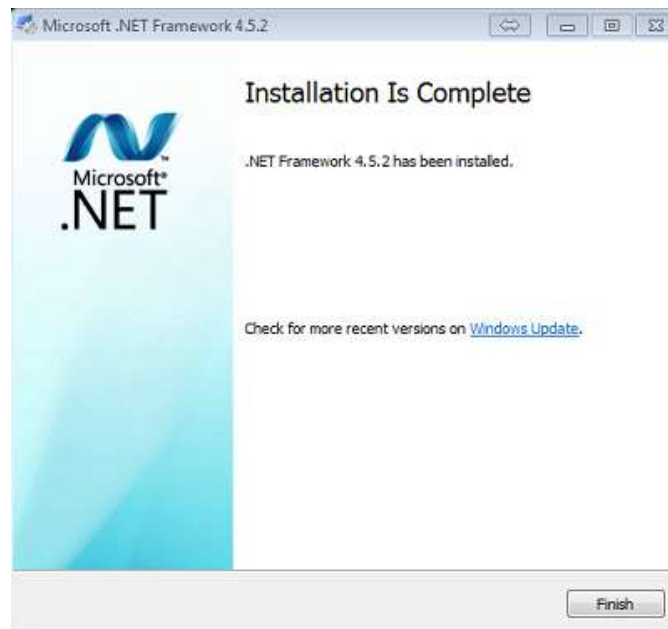
### Step 3

เมื่อเราคลิก Install แล้วจะแสดงตามรูปด้านล่าง รอสักครู่โปรแกรมกำลังทำการติดตั้ง .NET FRAMEWORK 4.5



### Step 3

เมื่อการติดตั้ง .NET FRAMEWORK 4.5 เสร็จแล้วจะแสดงตามภาพ ให้เราเลือก Finish



เสร็จสิ้นการติดตั้ง .NET FRAMEWORK 4.5